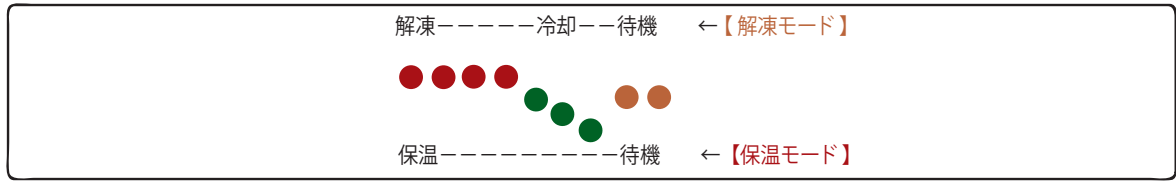


この機種は母乳バッグの解凍機種ですが、この一台で動作モードを変えることによりミルクの保温も出来ます。[この機種の特徴:母乳バッグの解凍とミルクの保温対応。]

操作および解凍動作(保温動作)について/解凍する母乳バッグを入れて「スタート」の簡単操作でミルクを解凍

プロセスモニター「LED」で解凍プロセス/保温プロセスを表示します



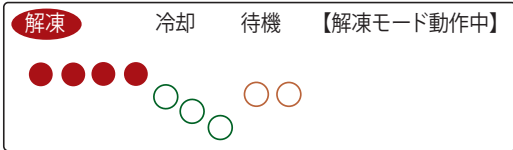
解凍モード

保温モード

操作① 押し解凍スタート

(タイマー 解凍 ▼)

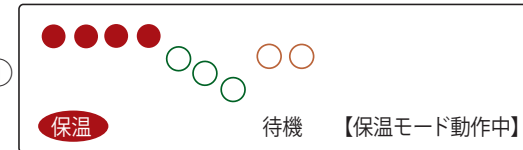
動作①



操作① 押し保温スタート

(タイマー 保温 ▼)

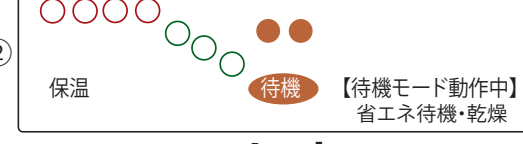
動作①



動作② (タイマー 冷却 ▼)



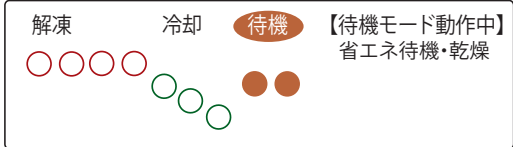
動作②



授乳のための保温へ  
保冷保存で冷蔵庫へ

授乳

動作③



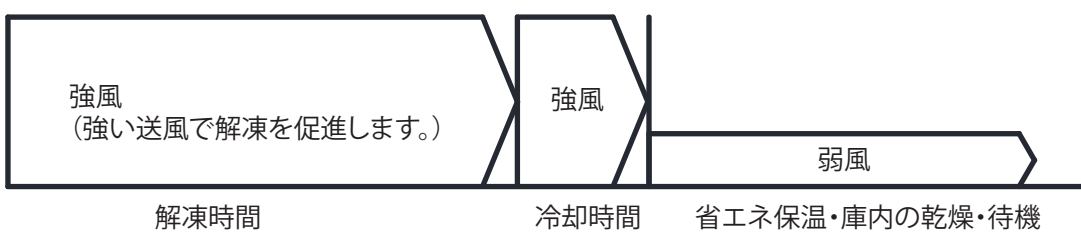
解凍動作モードについて(36℃設定でのLEDの表示・送風量・庫内温度・ミルクの温度の関係)

LEDの表示 ●●●●● ○○○○

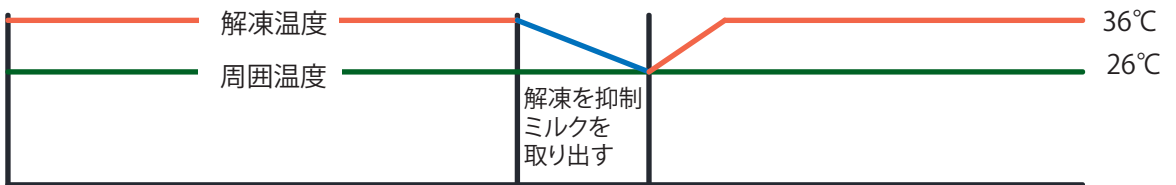
○○○○● ●●●●○

○○○○○ ○○○○●

送風の量の強弱動作について



庫内温度と周囲温度について



解凍量とミルクの温度について

