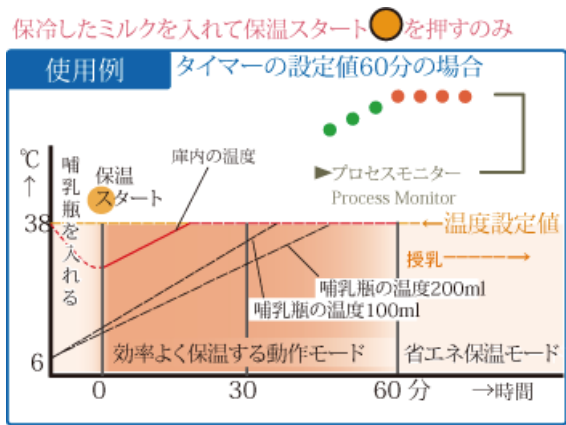


特徴・操作 ※この機種は保冷したミルクを入れた時にスタートスイッチを押すことで効率よく保温する動作モードになり、設定した時間になると省エネ保温・庫内乾燥動作モードで、次の保冷したミルクを入れるまで待機します。

運転の操作およびミルクの温め・保温動作について

- 操作①** 保温をスタートします。電源スイッチを常時「ON」ミルクを入れて、保温スタートスイッチを押します。(スタートスイッチ:操作パネルの左●色のボタン)
 - 温度の「設定変更」の場合は →操作②へ
 - 時間の「設定変更」の場合は →操作③へ
- 操作②** 温度設定をします。
- 操作③** タイマーの設定をします。温まる時間が一番ながい容器の時間に設定します。時間が長くてもミルクは温度設定値です。「設定時間は30～60分」
- 操作④** →【電源をONした時は】「PV:庫内温度」の表示値が「S1:設定温度」の表示値になったらご使用ください。または、省エネ保温モードの時ミルクを入れる→操作①へ

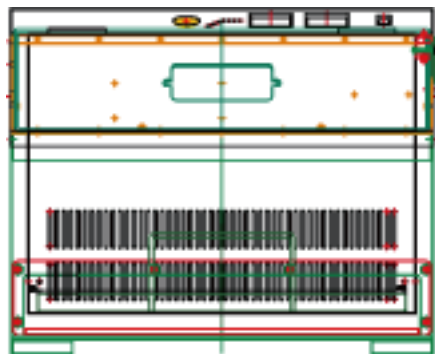


【使いやすい機能】

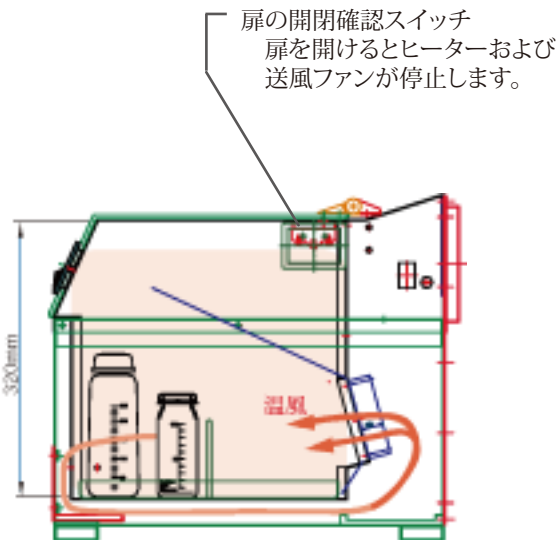
- プロセスモニター(LED表示) ●●●●● 省エネ保温中 ●●●●● 温めモード中
- 扉を開けるとヒーターおよびファンが停止しする安全回路。
- ミルクの枠とトレイは取り外して洗浄が出来ます。 材質:ステンレス製
- 扉に透明窓があるので中を見ることが出来ます。
- 効率の良い温めモードと温め後の省エネ保温モード機能がこの機種の特徴です。
- その他各種安全回路付き(仕様参照)



操作パネル



前面図



側面図

IKUTA 株式会社 生田産業
 キープイット販売部
 〒386-0407長野県上田市長瀬3 9 5 1 - 1
 TEL 0268-35-1104 FAX 0268-35-1561